



DORFENTWICKLUNG

WIEDAU-WALSEDE

*AG Hemsbünde
20. Oktober 2022*

Dorfentwicklung Dorfregion Wiedau-Walsede

Schaffung einer generationsgerechten Zukunft in einer
intakten Landschaft mit guter Lebensqualität von Bürgern für Bürger



AG Gemeinde Hemsbünde
20. Oktober 2022

Kurzer Überblick

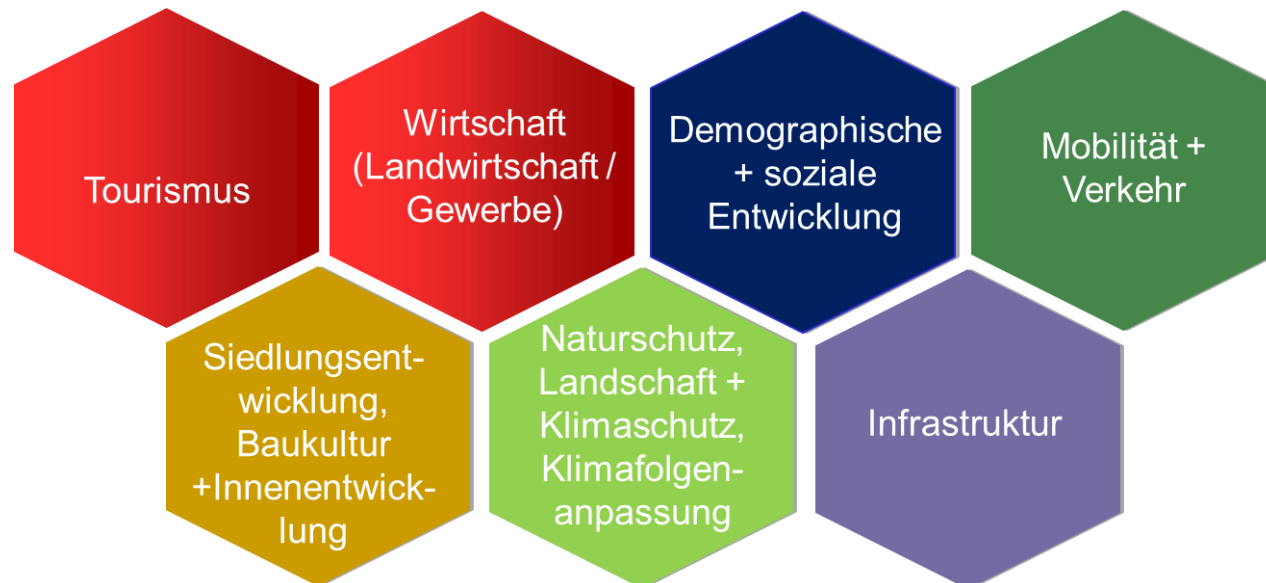
- Begrüßung
- Dorfentwicklung Wiedau-Walsede
- (Zukünftige) Projekte für die Gemeinde Hemsbünde
- Wie geht es weiter?
- Sonstiges

Ziel der Dorfentwicklung

- Stärkung des innerörtlichen Gemeinschaftslebens
- Stärkung der Wirtschaftskraft des Dorfes
- Zukunftsfähige, nachhaltige Aufstellung der Region
- Bewahren oder wieder Herstellen der dorfökologischen Eigenart und Vielfalt, Einbindung des Dorfes in die Landschaft
- Erhaltung und Gestaltung des dörflichen Charakters, Verbesserung des Wohnumfeldes
- Unterstützung für landwirtschaftliche Betriebe

Prozess der Dorfentwicklung Wiedau-Walseede

*Schaffung einer generationsgerechten
Zukunft in einer intakten Landschaft mit
guter Lebensqualität von Bürgern für Bürger*



3 Phasen:

- ➔ Aufnahmephase (2017 – 2019)
- ➔ Planungsphase (2019 – 2020)
 - Vorbereitungs- und Informationsphase
 - Erarbeitung des DE-Plans
- ➔ Förderungsphase (2020 – 2025)
Anträge zum 30.09. jeden Jahres

Förderphase

- Antragsstichtag immer zum 30.09.
- Bedingungen für **öffentliche Projekte**:
 - Unterschiedliche Fördersätze, abhängig von Steuereinnahmekraft
 - Hemsbünde 55% (2022/23 brutto)
 - SG Bothel 55% (2022/23 brutto)
 - Mindestzuschuss 10.000 € Förderung der anzurechnenden Investitionskosten
 - Vorplanung, Skizze, Kostenvoranschlag
 - Beginn der Maßnahme erst nach Bewilligung (Bewilligung ab März des Folgejahres)

Startprojekte: beantragte Projekte 2020

- Umbau des ehemaligen Sparkassengebäudes zur Kindertagesstätte mit Mehrzweckräumen für die Dorfgemeinschaft (in der Umsetzung)
- Sanierung Brockel "Am Sportplatz" (Umgesetzt)
- Sanierung und Weiterentwicklung des Freibad Bothel (Konnte leider nicht umgesetzt werden)
- **Hemsbünde für gemeinschaftliches Wohnen, Tagespflege oder betreutes Wohnen (Konnte leider nicht umgesetzt werden)**
- Neugestaltung des Schützenplatzes in Brockel (Umgesetzt)

Förderphase

- Antragsstichtag immer zum 30.09.
- Bedingungen für **private Projekte**:
 - Förderung 40% vom Netto
 - Mindestzuschuss 2.500 € Förderung der anzurechnenden Investitionskosten
 - Kirchengemeinden 45%, gemeinnützige Vereine bis 75% (Netto)
 - Vorplanung, Skizze, Kostenvoranschlag
 - Beginn der Maßnahme erst nach Bewilligung
(Bewilligung ab März des Folgejahres)



Jahr	Ort	Projekt	Kosten gesamt	Förderung
2020	Brockel	Sanierung Vereinsheim	21.000,00 €	15.330,00 €
	Brockel	Dachsenierung	52.113,66 €	15.634,10 €
	Brockel	Dachsenierung + Pflasterung	75.425,85 €	22.627,75 €
	Riekenbostel	Rev. Häuslingshaus	331.000,00 €	99.300,00 €
	Riekenbostel	Scheunensanierung	99.000,00 €	29.700,00 €
	Riekenbostel	Sanierung Reetdach	44.315,00 €	13.295,00 €
	Kirchwalseede	Fassadensanierung	25.805,30 €	7.741,59 €
	Bothel	Dachsenierung	52.496,05 €	15.748,82 €
	Worth	Dach Nebengebäuden + Fenster Wohnhaus	21.020,22 €	6.306,07 €
		9	701.176,08 €	210.353,33 €
2021	Brockel	Sanierung, Erneuerung Eingangstür	20.101,84 €	6.030,52 €
	Brockel	Sanierung Zweistöckerhaus	504.971,41 €	151.491,42 €
	Kirchwalseede	Dachsenierung Remise	15.030,89 €	4.509,27 €
	Kirchwalseede	Dachsenierung ehemaliges Kartoffellager	42.286,35 €	12.685,90 €
	Brockel	Pflasterung Hoffläche	49.190,09 €	14.757,03 €
	Federlohmühlen	Dach Stallgebäude	53.875,20 €	16.162,56 €
	Bellen	Dachsenierung und Fassade	127.224,52 €	38.167,36 €
		7	812.680,30 €	243.804,06 €
2022	Hemsbünde	Dach- und Fenstersanierung		
		1	- €	- €

Kurzer Überblick

- Begrüßung
- Dorfentwicklung Wiedau-Walsede
- (Zukünftige) Projekte für die Gemeinde Hemsbünde
- Wie geht es weiter?
- Sonstiges

Vorgeschlagene Projekte für die Gemeinde Hemsbünde

Maßnahme	Gesamtpriorität
Erneuerung der Brücke zwischen Hemsbünde und Hassel und des Radwegs	1
Neu- oder Umgestaltung der Außenanlagen DGH Hastedt-Worth	1
Sanierung des Tennishauses und der Tennisplätze	2
Sanierung der Mehrzweckhalle Hemsbünde	2
Ortsdurchfahrt Hemsbünde (K239)	2
Sanierung des ehem. Spritzenhauses in Hassel	2
Sanierung des Dorfgemeinschaftshauses in Hastedt / Worth	2
Nebengebäude am Dorfgemeinschaftshaus Worth sanieren	2
Energetische Sanierung der Außenfassade des Kindergartens	2
Sanierung der Friedhofskapelle	2
Heidefriedhof in besondere Ziele / Sehenswürdigkeiten einbinden	2
Friedhof Hemsbünde naturnahe Umgestaltung	2
Straßenbeleuchtung Hemsbünde - Bothel	2

Projekte für die Gemeinde Hemsbünde

- Haben Sie weitere Projektideen für Hemsbünde?
- Brauchen Sie Unterstützung bei der Vorplanung von Projekten?
- Auf welche (öffentlichen) Projekte /Themen möchten Sie sich konzentrieren?
- Haben Sie vor, dieses Jahr ein Projekt fördern zu lassen?

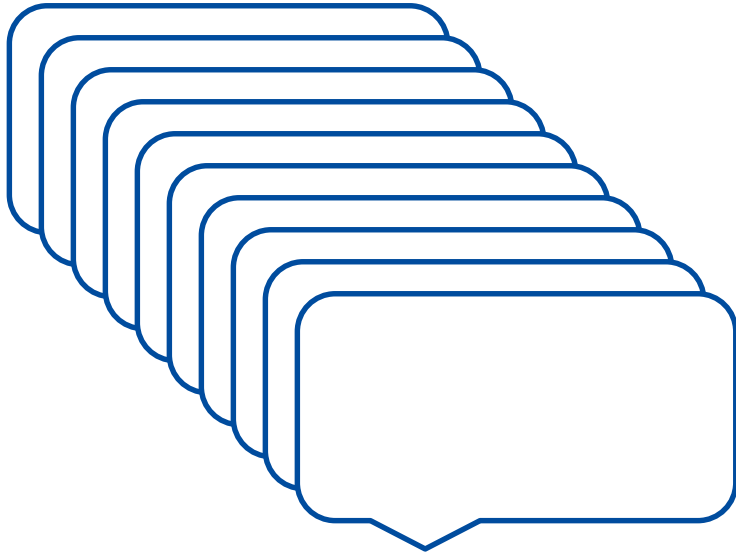
Nächster
Antragsstichtag
30.09.2023



DORFENTWICKLUNG


WIEDAU-WALSEDE

*AG Hemsbünde
20. Oktober 2022*





Sonstiges



*Anmerkungen,
Fragen, Ideen,
Weiteres?*

Öffentlichkeitsarbeit

- ❖ Homepage
- ❖ Baustellen-Banner




HIER ENTSTEHT ETWAS NEUES!
EIN PROJEKT DER DORFENTWICKLUNG WIEDAU-WALSEDE

Logo: **WIEDAU-WALSEDE**

Partners: **BOTHEL**, **SCHEERBROCKEL**, **HEMSBÜNDE**, **KIRCHWALSEDE**, **SAMTGENEINDE BOTHEL**

Logos: **Europäische Union**, **Niedersachsen**, **DORFENTWICKLUNG WIEDAU-WALSEDE**, **SAMTGENEINDE BOTHEL**




DORFENTWICKLUNG WIEDAU-WALSEDE

Navigation: BOTHEL, BROCKEL, KIRCHWALSEDE, HEMSBÜNDE

Willkommen

Aktuelles:
Die Dorfregion präsentiert sich mit einem neuen Logo:



ANSTEHENDE VERANSTALTUNGEN
8. Sitzung des Kompetenzteam (geschlossene Veranstaltung)
15. November um 18:00 bis 19:30
Alle Veranstaltungen anzeigen

VERANSTALTUNGSARCHIV
Vergangene Veranstaltungen

Die Dorfregion besteht aus:


- Bothel (Kernort der Samtgemeinde Bothel) mit dem Ortsteil Bretel
- Brockel mit den Ortsteilen Wensebrock und Bellen
- Hemsbünde mit den Ortsteilen Worth, Hastedt, und Hassel
- Kirchwalsede mit den Ortsteilen Riekenbostel, Bullensee, Weißenmoor, Federlohnmühlen, Auf dem Sande und Düsternheide.

Karte der Dorfregion, Lage in Niedersachsen



Dorfregion Wiedau-Walsede
LGLN

Karte der Dorfregion mit allen Ortsteilen der Gemeinden



BARBARAPHOTO:
Karin Krüger

ANMELDEN
User Name:
Password:
 Keep Me Logged In

Suche:

MENSCH UND REGION
mensch



DORFENTWICKLUNG

WIEDAU-WALSEDE

AG Hemsbünde
20. Oktober 2022

